













照護 (Care)	手術前 (Before Surgery)	手術日 (Day of Surgery)	第 1 天 (Day 1)	第 2 天 (Day 2)	第 3 天 (Day 3)	第 4-7 天 (Day 4-7)	出院目標 (Discharge Goals)
流體及營養 (Fluid and Nutrition)	<ul style="list-style-type: none"> 不可飲食 若手術延遲則可進食 進行靜脈注射 (IV) 以提供流體及藥物 可置入膀胱導管 	<ul style="list-style-type: none"> 手術後可正常飲食 腸道護理 	<ul style="list-style-type: none"> 慢慢恢復正常飲食 視需要進行靜脈注射 坐在椅子上進食 	<ul style="list-style-type: none"> 飲食中開始增加蛋白質和卡路里 視需要進行靜脈注射 視需要進行腸道例行運動 			
活動 (Activity)	<ul style="list-style-type: none"> 臥床休息 需要他人攙扶 視需要提供口部及皮膚照護 每小時進行深呼吸練習 (每小時 10 次) 	<ul style="list-style-type: none"> 視需要請他人攙扶行動 深呼吸練習 	<ul style="list-style-type: none"> 深呼吸練習 由他人協助下床 開始進行物理治療，以恢復體力和走路能力 	<ul style="list-style-type: none"> 深呼吸練習 物理治療 可清潔身體 檢查轉移、安全移動、設備及鞋款等事項 	<ul style="list-style-type: none"> 深呼吸練習 走路和運動 可更衣和自行清潔身體 視需要進行職能治療 	<ul style="list-style-type: none"> 深呼吸練習 增加走路和獨立自理能力 	
治療 (Treatment)	<ul style="list-style-type: none"> 視需要尋求專業人士協助 血液檢查、X 光掃描、心電圖 	<ul style="list-style-type: none"> 手術 	<ul style="list-style-type: none"> 血液檢查 視需要由專科醫師進行後續追蹤 視需要冰敷開刀切口 	<ul style="list-style-type: none"> 可更換/拿掉敷裹物料 可拿出導管 	<ul style="list-style-type: none"> 拔除靜脈注射針 		<ul style="list-style-type: none"> 檢查後續追蹤和門診安排 複習如何照護開刀切口
藥物 (Medication)	<ul style="list-style-type: none"> 靜脈注射 止痛藥 開始施打抗生素 	<ul style="list-style-type: none"> 靜脈注射 止痛藥 抗生素 薄血劑 開始服用非處方藥 	<ul style="list-style-type: none"> 靜脈注射和非處方藥 薄血劑 抗生素 視需要服用止痛藥 補充鈣質和維他命 D 	<ul style="list-style-type: none"> 非處方藥 視需要服用止痛藥 薄血劑 補充鈣質和維他命 D 		<ul style="list-style-type: none"> 視需要服用骨質疏鬆症藥物和接受指導 	
出院計畫 (Discharge Plan)	<ul style="list-style-type: none"> 討論您的出院需求 (例如，設備及資源) 討論個人指示 討論調養身體地點的最佳選擇 (例如，住家、當地醫院、療養院) 	<ul style="list-style-type: none"> 手術後更新家人/連絡人資訊 	<ul style="list-style-type: none"> 檢查預防措施 瞭解薄血劑 瞭解如何： <ul style="list-style-type: none"> 安全行動 防止跌倒 檢查出院目標及各種選項 	<ul style="list-style-type: none"> 和您的醫療團隊一起審查評估出院計畫，包含所需要的場所或服務 	<ul style="list-style-type: none"> 檢查： <ul style="list-style-type: none"> 出院計畫及目標 設備 所需服務 	<ul style="list-style-type: none"> 前往計畫安排的地點調養身體 	<ul style="list-style-type: none"> 視需要提供居家照護支援及監控服務 您需瞭解自己的出院指示 您需知道 <ul style="list-style-type: none"> 必須遵循的預防措施 如何做運動 需要哪些設備 感染的跡象 何時要連絡家庭醫生或外科醫師